

「COOL CHOICE とちぎ」県民運動に関するネットアンケート結果

「COOL CHOICE とちぎ」県民運動について、県民の認知度・意識等を把握するためにアンケートを実施しました。

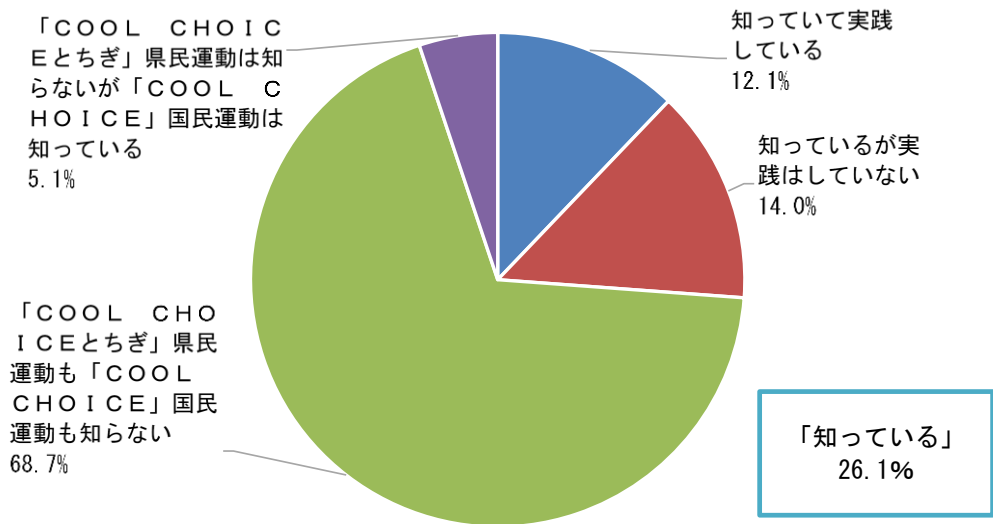
- (1) 調査対象者 とちぎネットアンケート協力者 374 名
- (2) 調査方法 電子メールによる配布及び電子申請による回答
- (3) 調査期間 平成29年9月1日～9月14日
- (4) 回収結果 214名から回答（回収率57.2%）

調査結果の詳細は、栃木県HPに掲載しています。ぜひ御覧ください。

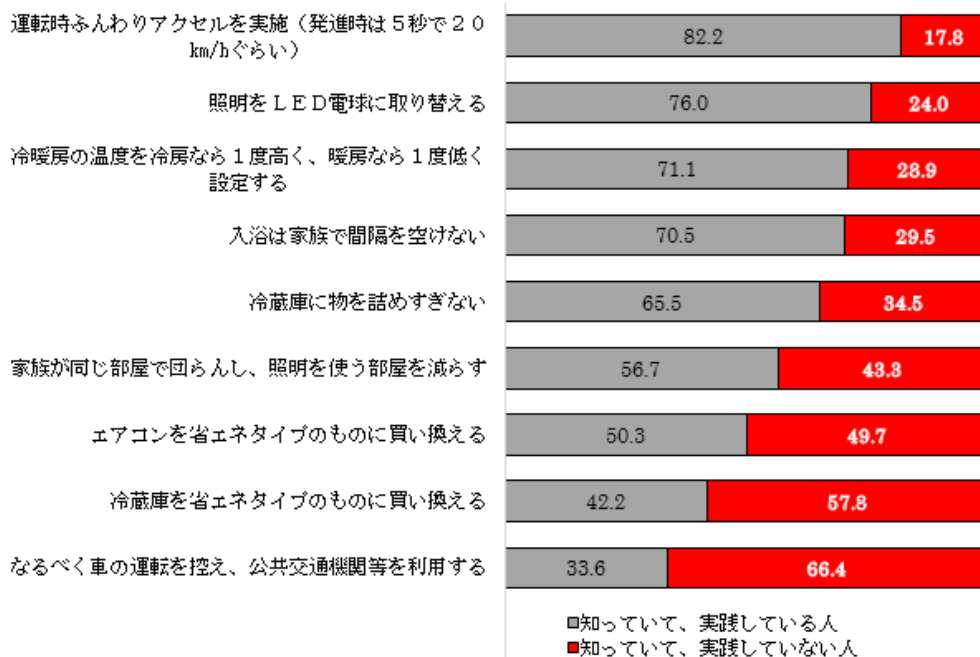
<http://www.pref.tochigi.lg.jp/c05/pref/kouhou/iken/net-anke-kekka.html>

~~~~「平成29年度 第5回 とちぎネットアンケート結果報告書」から抜粋~~~~

- あなたは、「COOL CHOICE とちぎ」県民運動について知っていますか。

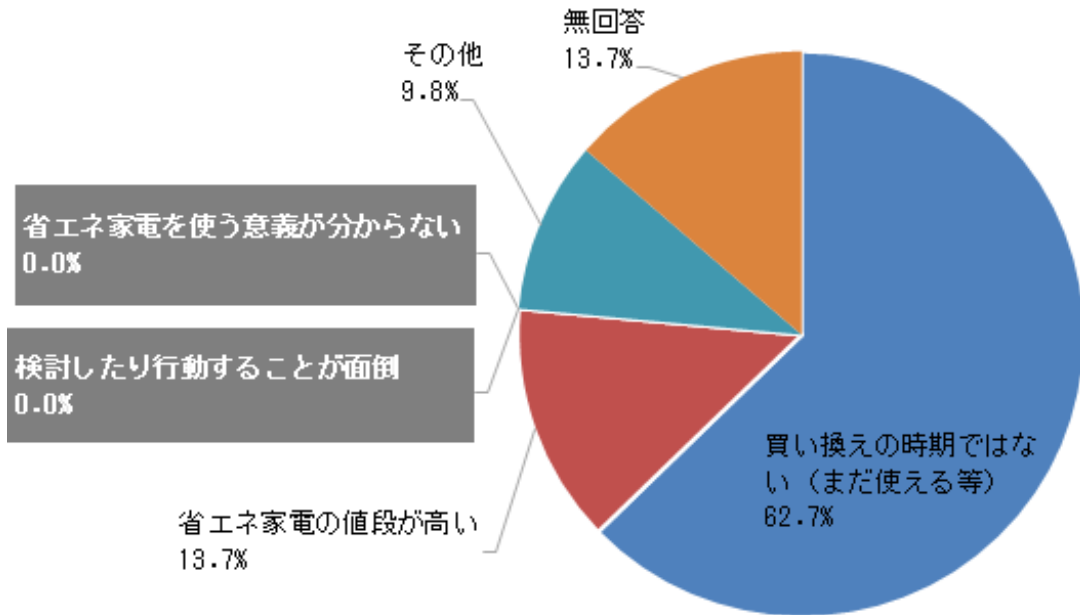


- あなたが知っている、行っている家庭における地球温暖化防止のための行動をお答えください。



~~~~「平成29年度 第5回 とちぎネットアンケート結果報告書」から抜粋~~~~

●あなたが省エネ家電への買換えを行わない理由は何ですか。



●あなたは省エネ家電買換えキャンペーン「COOL CHOICE とちぎ チャレンジ！2017」について知っていますか。

